


การตรวจสอบเครื่องจักรและอุปกรณ์ระบบบำบัดน้ำเสียประจำวัน

Daily Waste Water Treatment Plant Check List



อาคาร : IDEO MIX SUKHUMVIT 103 อาคาร B

รายละเอียด		เดือน <u>สิงหาคม</u> ปี <u>๒๕๖๗</u>																													
		1	2	3	4	5	6	7	8	9	10	11	12	13	14	15	16	17	18	19	20	21	22	23	24	25	26	27	28	29	30
ผู้ควบคุมระบบบำบัดน้ำเสีย																															
ไฟแสดงสถานะหน้าที่																															
ตำแหน่งสวิตช์ (Auto)																															
ทดสอบเดินเครื่อง																															
ปอดักไขมัน																															
ปอดกรอง	Sewage Pump No.01																														
	Sewage Pump No.02																														
	Blower No.01																														
ปอดเติมอากาศ	Blower No.02																														
	Sludge Drain																														
ปอดตกตะกอน	Sludge Pump No.01																														
	Sludge Pump No.02																														
	Sludge Pump No.03																														
	Sludge Pump No.04																														
ปอดพักน้ำ	Effluent Pump No.01																														
	Effluent Pump No.02																														
	Chlorine Feed Pump																														
ผู้บังคับท้าย	ช่างอาคาร																														
ผู้ตรวจสอบ	หัวหน้าช่าง																														
รับทราบโดย	ผู้จัดการอาคาร																														

หมายเหตุ :

☐ รอบเช้า
 ☐ รอบบ่าย
 ☐ รอบดึก

ไปรตระบบเครื่องฯ ☒ ปกติ
 ☒ ไม่ปกติ

ชื่อผู้สอนแนะ :

Daily Waste Water Treatment Plant Check List

THE WORKS

ENG-SF-010 / REV.03 / 16 กุมภาพันธ์ 2566 / Page 1 / 1

Daily Waste Water Treatment Plant Check List

THE
WORKS

ENG-SF-010 / REV.03 / 16 กุมภาพันธ์ 2566 / Page 1 / 1


Daily Waste Water Treatment Plant Check List

THE
WORKS

THE WORKS COMMUNITY MANAGEMENT CO., LTD.

การตรวจสอบเครื่องจักรและอุปกรณ์ระบบบำบัดน้ำเสียประจำวัน

Daily Waste Water Treatment Plant Check List



อาคาร : IDEO MIX SUKHUMVIT 103 อาคาร A

รายละเอียด		เดือน <u>พฤษภาคม</u> ปี <u>๒๐๒๕</u>																														
		1	2	3	4	5	6	7	8	9	10	11	12	13	14	15	16	17	18	19	20	21	22	23	24	25	26	27	28	29	31	
ผู้ควบคุมระบบบำบัดน้ำเสีย																																
ไฟแสดงสถานะหน้าตู้		/	/	/	/	/	/	/	/	/	/	/	/	/	/	/	/	/	/	/	/	/	/	/	/	/	/	/	/	/	/	
ตำแหน่งสวิตช์ (Auto)		/	/	/	/	/	/	/	/	/	/	/	/	/	/	/	/	/	/	/	/	/	/	/	/	/	/	/	/	/	/	
ทดสอบเดินเครื่อง																																
บ่อตกไขมัน	ตรวจเช็ค / ตักไขมัน																															
บ่อเกราะ	Sewage Pump No.01	/	/	/	/	/	/	/	/	/	/	/	/	/	/	/	/	/	/	/	/	/	/	/	/	/	/	/	/	/	/	
	Sewage Pump No.02	/	/	/	/	/	/	/	/	/	/	/	/	/	/	/	/	/	/	/	/	/	/	/	/	/	/	/	/	/	/	
บ่อเติมอากาศ	Blower No.01	/	/	/	/	/	/	/	/	/	/	/	/	/	/	/	/	/	/	/	/	/	/	/	/	/	/	/	/	/	/	
	Blower No.02	/	/	/	/	/	/	/	/	/	/	/	/	/	/	/	/	/	/	/	/	/	/	/	/	/	/	/	/	/	/	
บ่อตกตะกอน	Sludge Drain	X	X	X	X	X	X	X	X	X	X	X	X	X	X	X	X	X	X	X	X	X	X	X	X	X	X	X	X	X	X	
	Sludge Pump No.01	/	/	/	/	/	/	/	/	/	/	/	/	/	/	/	/	/	/	/	/	/	/	/	/	/	/	/	/	/	/	
	Sludge Pump No.02	/	/	/	/	/	/	/	/	/	/	/	/	/	/	/	/	/	/	/	/	/	/	/	/	/	/	/	/	/	/	
	Sludge Pump No.03	/	/	/	/	/	/	/	/	/	/	/	/	/	/	/	/	/	/	/	/	/	/	/	/	/	/	/	/	/	/	
บ่อพักน้ำ	Sludge Pump No.04	/	/	/	/	/	/	/	/	/	/	/	/	/	/	/	/	/	/	/	/	/	/	/	/	/	/	/	/	/	/	
	Effluent Pump No.01	/	/	/	/	/	/	/	/	/	/	/	/	/	/	/	/	/	/	/	/	/	/	/	/	/	/	/	/	/	/	
บ่อพักน้ำ	Effluent Pump No.02	/	/	/	/	/	/	/	/	/	/	/	/	/	/	/	/	/	/	/	/	/	/	/	/	/	/	/	/	/	/	
	Chlorine Feed Pump	X	X	X	X	X	X	X	X	X	X	X	X	X	X	X	X	X	X	X	X	X	X	X	X	X	X	X	X	X	X	
ผู้ควบคุมทัก	ช่างอาคาร	เฝือก	เฝือก	เฝือก	เฝือก	เฝือก	เฝือก	เฝือก	เฝือก	เฝือก	เฝือก	เฝือก	เฝือก	เฝือก	เฝือก	เฝือก	เฝือก	เฝือก	เฝือก	เฝือก	เฝือก	เฝือก	เฝือก	เฝือก	เฝือก	เฝือก	เฝือก	เฝือก	เฝือก	เฝือก	เฝือก	
ผู้ตรวจสอบ	หัวหน้าช่าง	[Signature]																														
รับทราบโดย	ผู้จัดการอาคาร	[Signature]																														
หมายเหตุ :		ชื่อเสนอแนะ : [Signature]																														
รอบการตรวจเช็ค <input type="checkbox"/> รอบเช้า <input type="checkbox"/> รอบบ่าย <input type="checkbox"/> รอบดึก																																
โปรดระบุเครื่องหมาย <input checked="" type="checkbox"/> ปกติ <input checked="" type="checkbox"/> ไม่ปกติ																																

การตรวจสอบเครื่องจักรและอุปกรณ์ระบบบำบัดน้ำเสียประจำวัน

Daily Waste Water Treatment Plant Check List



อาคาร : IDEO MIX SUKHUMVIT 103 อาคาร B

รายละเอียด		เดือน _____ ปี 2067																														
		1	2	3	4	5	6	7	8	9	10	11	12	13	14	15	16	17	18	19	20	21	22	23	24	25	26	27	28	29	31	
ผู้ควบคุมระบบบำบัดน้ำเสีย																																
ไฟแสดงสถานะหน้าตู้																																
ตำแหน่งสวิตช์ (Auto)																																
ทดสอบเดินเครื่อง																																
บ่อดักไขมัน	ตรวจเช็ค / ดักไขมัน																															
บ่อเกราะ	Sewage Pump No.01	✓	✓	✓	✓	✓	✓	✓	✓	✓	✓	✓	✓	✓	✓	✓	✓	✓	✓	✓	✓	✓	✓	✓	✓	✓	✓	✓	✓	✓	✓	✓
	Sewage Pump No.02	✓	✓	✓	✓	✓	✓	✓	✓	✓	✓	✓	✓	✓	✓	✓	✓	✓	✓	✓	✓	✓	✓	✓	✓	✓	✓	✓	✓	✓	✓	✓
บ่อเติมอากาศ	Blower No.01	✓	✓	✓	✓	✓	✓	✓	✓	✓	✓	✓	✓	✓	✓	✓	✓	✓	✓	✓	✓	✓	✓	✓	✓	✓	✓	✓	✓	✓	✓	✓
	Blower No.02	✓	✓	✓	✓	✓	✓	✓	✓	✓	✓	✓	✓	✓	✓	✓	✓	✓	✓	✓	✓	✓	✓	✓	✓	✓	✓	✓	✓	✓	✓	✓
บ่อดกตะกอน	Sludge Drain	✓	✓	✓	✓	✓	✓	✓	✓	✓	✓	✓	✓	✓	✓	✓	✓	✓	✓	✓	✓	✓	✓	✓	✓	✓	✓	✓	✓	✓	✓	✓
	Sludge Pump No.01	✓	✓	✓	✓	✓	✓	✓	✓	✓	✓	✓	✓	✓	✓	✓	✓	✓	✓	✓	✓	✓	✓	✓	✓	✓	✓	✓	✓	✓	✓	✓
	Sludge Pump No.02	✓	✓	✓	✓	✓	✓	✓	✓	✓	✓	✓	✓	✓	✓	✓	✓	✓	✓	✓	✓	✓	✓	✓	✓	✓	✓	✓	✓	✓	✓	✓
	Sludge Pump No.03	✓	✓	✓	✓	✓	✓	✓	✓	✓	✓	✓	✓	✓	✓	✓	✓	✓	✓	✓	✓	✓	✓	✓	✓	✓	✓	✓	✓	✓	✓	✓
บ่อดักน้ำ	Sludge Pump No.04	✓	✓	✓	✓	✓	✓	✓	✓	✓	✓	✓	✓	✓	✓	✓	✓	✓	✓	✓	✓	✓	✓	✓	✓	✓	✓	✓	✓	✓	✓	✓
	Effluent Pump No.01	✓	✓	✓	✓	✓	✓	✓	✓	✓	✓	✓	✓	✓	✓	✓	✓	✓	✓	✓	✓	✓	✓	✓	✓	✓	✓	✓	✓	✓	✓	✓
	Effluent Pump No.02	✓	✓	✓	✓	✓	✓	✓	✓	✓	✓	✓	✓	✓	✓	✓	✓	✓	✓	✓	✓	✓	✓	✓	✓	✓	✓	✓	✓	✓	✓	✓
	Chlorine Feed Pump	✓	✓	✓	✓	✓	✓	✓	✓	✓	✓	✓	✓	✓	✓	✓	✓	✓	✓	✓	✓	✓	✓	✓	✓	✓	✓	✓	✓	✓	✓	✓
ผู้จัดบันทึก	ช่างอาคาร	✓	✓	✓	✓	✓	✓	✓	✓	✓	✓	✓	✓	✓	✓	✓	✓	✓	✓	✓	✓	✓	✓	✓	✓	✓	✓	✓	✓	✓	✓	✓
ผู้ตรวจสอบ	หัวหน้าช่าง																															
รับทราบโดย	ผู้จัดการอาคาร																															
ลงลายมือชื่อ :		ชื่อและนามสกุล : <u>สมชาย ใจดี</u>																														
รอบการตรวจเช็ค <input type="checkbox"/> รอบเช้า <input type="checkbox"/> รอบบ่าย <input type="checkbox"/> รอบดึก																																
โปรดระบุเครื่องหมาย <input checked="" type="checkbox"/> ปกติ <input checked="" type="checkbox"/> ไม่ปกติ																																

การตรวจสอบเครื่องจักรและอุปกรณ์ระบบบำบัดน้ำเสียประจำวัน

Daily Waste Water Treatment Plant Check List

อาคาร : IDEO MIX SUKHUMVIT 103 อาคาร B

รายละเอียด		เดือน <u>สิงหาคม</u> ปี <u>2564</u>																														
		1	2	3	4	5	6	7	8	9	10	11	12	13	14	15	16	17	18	19	20	21	22	23	24	25	26	27	28	29	30	31
ผู้ควบคุมระบบบำบัดน้ำเสีย																																
ไฟแสดงสถานะหน้าตู้		/	/	/	/	/	/	/	/	/	/	/	/	/	/	/	/	/	/	/	/	/	/	/	/	/	/	/	/	/	/	
ตำแหน่งสวิทช์ (Auto)		/	/	/	/	/	/	/	/	/	/	/	/	/	/	/	/	/	/	/	/	/	/	/	/	/	/	/	/	/	/	
ทดสอบเดินเครื่อง																																
ปอดักไขมัน																																
ปอดักไขมัน	Sewage Pump No.01	/	/	/	/	/	/	/	/	/	/	/	/	/	/	/	/	/	/	/	/	/	/	/	/	/	/	/	/	/	/	
	Sewage Pump No.02	/	/	/	/	/	/	/	/	/	/	/	/	/	/	/	/	/	/	/	/	/	/	/	/	/	/	/	/	/	/	
ปอดักอากาศ	Blower No.01	/	/	/	/	/	/	/	/	/	/	/	/	/	/	/	/	/	/	/	/	/	/	/	/	/	/	/	/	/	/	
	Blower No.02	/	/	/	/	/	/	/	/	/	/	/	/	/	/	/	/	/	/	/	/	/	/	/	/	/	/	/	/	/	/	
ปอดักตะกอน	Sludge Drain	X	X	/	/	/	/	X	X	/	/	/	/	/	/	/	/	/	/	/	/	/	/	/	/	/	/	/	/	/	/	
	Sludge Pump No.01	/	/	/	/	/	/	/	/	/	/	/	/	/	/	/	/	/	/	/	/	/	/	/	/	/	/	/	/	/	/	
	Sludge Pump No.02	X	X	/	/	/	/	X	X	/	/	/	/	/	/	/	/	/	/	/	/	/	/	/	/	/	/	/	/	/	/	
	Sludge Pump No.03	/	/	/	/	/	/	/	/	/	/	/	/	/	/	/	/	/	/	/	/	/	/	/	/	/	/	/	/	/	/	
ปอดักน้ำ	Sludge Pump No.04	/	/	/	/	/	/	/	/	/	/	/	/	/	/	/	/	/	/	/	/	/	/	/	/	/	/	/	/	/	/	
	Effluent Pump No.01	/	/	/	/	/	/	/	/	/	/	/	/	/	/	/	/	/	/	/	/	/	/	/	/	/	/	/	/	/	/	
	Effluent Pump No.02	/	/	/	/	/	/	/	/	/	/	/	/	/	/	/	/	/	/	/	/	/	/	/	/	/	/	/	/	/	/	
	Chlorine Feed Pump	/	/	/	/	/	/	/	/	/	/	/	/	/	/	/	/	/	/	/	/	/	/	/	/	/	/	/	/	/	/	
ผู้ควบคุม	ช่างอาคาร	/	/	/	/	/	/	/	/	/	/	/	/	/	/	/	/	/	/	/	/	/	/	/	/	/	/	/	/	/	/	
ผู้ตรวจสอบ	หัวหน้าช่าง																															
รับทราบโดย	ผู้จัดการอาคาร																															
หมายเหตุ :																																
รอบการตรวจเช็ค																																
โปรดระบุเครื่องหมาย																																

การตรวจสอบเครื่องจักรและอุปกรณ์ระบบบำบัดน้ำเสียประจำวัน

Daily Waste Water Treatment Plant Check List



อาคาร : IDEO MIX SUKHUMVIT 103 อาคาร A

รายละเอียด		เดือน <u>สิงหาคม</u> ปี <u>2567</u>																														
		1	2	3	4	5	6	7	8	9	10	11	12	13	14	15	16	17	18	19	20	21	22	23	24	25	26	27	28	29	30	31
ผู้ควบคุมระบบบำบัดน้ำเสีย																																
ไฟแสดงสถานะหน้าตู้																																
ตำแหน่งตัวชี้ (Auto)																																
ทดสอบเดินเครื่อง																																
บ่อตกไขมัน																																
บ่อแก๊ส																																
บ่อเติมอากาศ																																
บ่อตกตะกอน																																
บ่อพักน้ำ																																
ผู้จัดบันทึก																																
ผู้ตรวจสอบ																																
รับทราบโดย																																
ผู้จัดการอาคาร																																
หมายเหตุ :																																
รอบการตรวจเช็ค																																
โปรดระบุเครื่องหมาย																																

การตรวจสอบเครื่องจักรและอุปกรณ์ระบบบำบัดน้ำเสียประจำวัน
Daily Waste Water Treatment Plant Check List



อาคาร : IDEO MIX SUKHUMVIT 103 อาคาร B

รายละเอียด		เดือน กุมภาพันธ์ ปี ๒๕๖๗																														
		1	2	3	4	5	6	7	8	9	10	11	12	13	14	15	16	17	18	19	20	21	22	23	24	25	26	27	28	29	30	31
ผู้ควบคุมระบบบำบัดน้ำเสีย																																
ไฟแสดงสถานะหน้าตู้																																
ตำแหน่งตัวชี้ (Auto)																																
ทดสอบเดินเครื่อง																																
บ่อตกไขมัน	ตรวจเช็ค / ตักไขมัน																															
บ่อกรอง	Sewage Pump No.01	/	/	/	/	/	/	/	/	/	/	/	/	/	/	/	/	/	/	/	/	/	/	/	/	/	/	/	/	/	/	
	Sewage Pump No.02	/	/	/	/	/	/	/	/	/	/	/	/	/	/	/	/	/	/	/	/	/	/	/	/	/	/	/	/	/	/	
บ่อเติมอากาศ	Blower No.01	/	/	/	/	/	/	/	/	/	/	/	/	/	/	/	/	/	/	/	/	/	/	/	/	/	/	/	/	/	/	
	Blower No.02	/	/	/	/	/	/	/	/	/	/	/	/	/	/	/	/	/	/	/	/	/	/	/	/	/	/	/	/	/	/	
บ่อตกตะกอน	Sludge Pump No.01	/	/	/	/	/	/	/	/	/	/	/	/	/	/	/	/	/	/	/	/	/	/	/	/	/	/	/	/	/	/	
	Sludge Pump No.02	/	/	/	/	/	/	/	/	/	/	/	/	/	/	/	/	/	/	/	/	/	/	/	/	/	/	/	/	/	/	
	Sludge Pump No.03	/	/	/	/	/	/	/	/	/	/	/	/	/	/	/	/	/	/	/	/	/	/	/	/	/	/	/	/	/	/	
	Sludge Pump No.04	/	/	/	/	/	/	/	/	/	/	/	/	/	/	/	/	/	/	/	/	/	/	/	/	/	/	/	/	/	/	
บ่อพักน้ำ	Effluent Pump No.01	/	/	/	/	/	/	/	/	/	/	/	/	/	/	/	/	/	/	/	/	/	/	/	/	/	/	/	/	/	/	
	Effluent Pump No.02	/	/	/	/	/	/	/	/	/	/	/	/	/	/	/	/	/	/	/	/	/	/	/	/	/	/	/	/	/	/	
	Chlorine Feed Pump	/	/	/	/	/	/	/	/	/	/	/	/	/	/	/	/	/	/	/	/	/	/	/	/	/	/	/	/	/	/	
ผู้จุดบันทึก	ช่างอาคาร	/	/	/	/	/	/	/	/	/	/	/	/	/	/	/	/	/	/	/	/	/	/	/	/	/	/	/	/	/	/	
ผู้ตรวจสอบ	หัวหน้าช่าง																															
รับทราบโดย	ผู้ตรวจการอาคาร																															
หมายเหตุ :																																
รอบการตรวจเช็ค <input type="checkbox"/> รอบเช้า <input type="checkbox"/> รอบบ่าย <input type="checkbox"/> รอบดึก																																
โปรดระบุเครื่องฯ <input checked="" type="checkbox"/> ปกติ <input checked="" type="checkbox"/> ไม่ปกติ																																

การตรวจสอบเครื่องจักรและอุปกรณ์ระบบบำบัดน้ำเสียประจำวัน

Daily Waste Water Treatment Plant Check List




อาคาร : IDEO MIX SUKHUMVIT 103 อาคาร A

รายละเอียด		เดือน กุมภาพันธ์ ปี ๒๕๖๗																														
		1	2	3	4	5	6	7	8	9	10	11	12	13	14	15	16	17	18	19	20	21	22	23	24	25	26	27	28	29	30	31
ผู้ควบคุมระบบบำบัดน้ำเสีย																																
ไฟแสดงสถานะหน้าตู้		/	/	/	/	/	/	/	/	/	/	/	/	/	/	/	/	/	/	/	/	/	/	/	/	/	/	/	/	/	/	
ตำแหน่งลิฟท์ (Audio)		/	/	/	/	/	/	/	/	/	/	/	/	/	/	/	/	/	/	/	/	/	/	/	/	/	/	/	/	/	/	
ทดสอบเดินเครื่อง																																
บ่อดักไขมัน	ตรวจสอบ / ติ๊กไขมัน																															
บ่อกรอง	Sewage Pump No.01	/	/	/	/	/	/	/	/	/	/	/	/	/	/	/	/	/	/	/	/	/	/	/	/	/	/	/	/	/	/	
	Sewage Pump No.02	/	/	/	/	/	/	/	/	/	/	/	/	/	/	/	/	/	/	/	/	/	/	/	/	/	/	/	/	/	/	
บ่อเติมอากาศ	Blower No.01	/	/	/	/	/	/	/	/	/	/	/	/	/	/	/	/	/	/	/	/	/	/	/	/	/	/	/	/	/	/	
	Blower No.02	/	/	/	/	/	/	/	/	/	/	/	/	/	/	/	/	/	/	/	/	/	/	/	/	/	/	/	/	/	/	
บ่อดักตะกอน	Sludge Drain	X	/	/	/	/	/	/	/	/	/	/	/	/	/	/	/	/	/	/	/	/	/	/	/	/	/	/	/	/	/	
	Sludge Pump No.01	/	/	/	/	/	/	/	/	/	/	/	/	/	/	/	/	/	/	/	/	/	/	/	/	/	/	/	/	/	/	
	Sludge Pump No.02	/	/	/	/	/	/	/	/	/	/	/	/	/	/	/	/	/	/	/	/	/	/	/	/	/	/	/	/	/	/	
	Sludge Pump No.03	/	/	/	/	/	/	/	/	/	/	/	/	/	/	/	/	/	/	/	/	/	/	/	/	/	/	/	/	/	/	
บ่อดักน้ำ	Sludge Pump No.04	/	/	/	/	/	/	/	/	/	/	/	/	/	/	/	/	/	/	/	/	/	/	/	/	/	/	/	/	/	/	
	Effluent Pump No.01	/	/	/	/	/	/	/	/	/	/	/	/	/	/	/	/	/	/	/	/	/	/	/	/	/	/	/	/	/	/	
ผู้ควบคุม	Effluent Pump No.02	/	/	/	/	/	/	/	/	/	/	/	/	/	/	/	/	/	/	/	/	/	/	/	/	/	/	/	/	/	/	
	Chlorine Feed Pump	/	/	/	/	/	/	/	/	/	/	/	/	/	/	/	/	/	/	/	/	/	/	/	/	/	/	/	/	/	/	
ผู้ควบคุม	ช่างอาคาร	/	/	/	/	/	/	/	/	/	/	/	/	/	/	/	/	/	/	/	/	/	/	/	/	/	/	/	/	/	/	
ผู้ตรวจสอบ	หัวหน้าช่าง	/	/	/	/	/	/	/	/	/	/	/	/	/	/	/	/	/	/	/	/	/	/	/	/	/	/	/	/	/	/	
รับทราบโดย	ผู้จัดการอาคาร	/	/	/	/	/	/	/	/	/	/	/	/	/	/	/	/	/	/	/	/	/	/	/	/	/	/	/	/	/	/	
หมายเหตุ :		<div> <div> <div>รอบการตรวจเช็ค</div> <div> <input type="checkbox"/> รอบเช้า <input type="checkbox"/> รอบบ่าย <input type="checkbox"/> รอบดึก </div> </div> <div> <div>โปรดระบุเครื่องหมาย</div> <div> <input checked="" type="checkbox"/> ปกติ <input checked="" type="checkbox"/> ไม่ปกติ </div> </div> </div>																														
ข้อเสนอแนะ :																																

การตรวจสอบเครื่องจักรและอุปกรณ์ระบบบำบัดน้ำเสียประจำวัน

Daily Waste Water Treatment Plant Check List



อาคาร : IDEO MIX SUKHUMVIT 103 อาคาร B

รายละเอียด		เดือน มกราคม ปี 2567																														
		1	2	3	4	5	6	7	8	9	10	11	12	13	14	15	16	17	18	19	20	21	22	23	24	25	26	27	28	29	30	31
ผู้ควบคุมระบบบำบัดน้ำเสีย																																
ไฟแสดงสถานะหน้าตู้																																
ตำแหน่งตัวหี (Auto)																																
ทดสอบเดินเครื่อง																																
บ่อตกไขมัน	ตรวจเช็ค / ตักไขมัน																															
บ่อแก๊ส	Sewage Pump No.01	/	/	/	/	/	/	/	/	/	/	/	/	/	/	/	/	/	/	/	/	/	/	/	/	/	/	/	/	/	/	
	Sewage Pump No.02	/	/	/	/	/	/	/	/	/	/	/	/	/	/	/	/	/	/	/	/	/	/	/	/	/	/	/	/	/	/	
บ่อเติมอากาศ	Blower No.01	/	/	/	/	/	/	/	/	/	/	/	/	/	/	/	/	/	/	/	/	/	/	/	/	/	/	/	/	/	/	
	Blower No.02	/	/	/	/	/	/	/	/	/	/	/	/	/	/	/	/	/	/	/	/	/	/	/	/	/	/	/	/	/	/	
บ่อตกตะกอน	Sludge Drain	/	/	/	/	/	/	/	/	/	/	/	/	/	/	/	/	/	/	/	/	/	/	/	/	/	/	/	/	/	/	
	Sludge Pump No.01	/	/	/	/	/	/	/	/	/	/	/	/	/	/	/	/	/	/	/	/	/	/	/	/	/	/	/	/	/	/	
	Sludge Pump No.02	/	/	/	/	/	/	/	/	/	/	/	/	/	/	/	/	/	/	/	/	/	/	/	/	/	/	/	/	/	/	
	Sludge Pump No.03	/	/	/	/	/	/	/	/	/	/	/	/	/	/	/	/	/	/	/	/	/	/	/	/	/	/	/	/	/	/	
บ่อพักน้ำ	Sludge Pump No.04	/	/	/	/	/	/	/	/	/	/	/	/	/	/	/	/	/	/	/	/	/	/	/	/	/	/	/	/	/	/	
	Effluent Pump No.01	/	/	/	/	/	/	/	/	/	/	/	/	/	/	/	/	/	/	/	/	/	/	/	/	/	/	/	/	/	/	
	Effluent Pump No.02	/	/	/	/	/	/	/	/	/	/	/	/	/	/	/	/	/	/	/	/	/	/	/	/	/	/	/	/	/	/	
ผู้จัดบันทึก	ช่างอาคาร	/	/	/	/	/	/	/	/	/	/	/	/	/	/	/	/	/	/	/	/	/	/	/	/	/	/	/	/	/	/	
	หัวหน้าช่าง	/	/	/	/	/	/	/	/	/	/	/	/	/	/	/	/	/	/	/	/	/	/	/	/	/	/	/	/	/	/	
ผู้ตรวจสอบ	ผู้จัดการอาคาร																															
รับทราบโดย																																
หมายเหตุ :																																
รอบการตรวจเช็ค																																
โปรดระบุเครื่องหมาย																																

การตรวจสอบเครื่องจักรและอุปกรณ์ระบบบำบัดน้ำเสียประจำวัน

Daily Waste Water Treatment Plant Check List



อาคาร : IDEO MIX SUKHUMVIT 103 อาคาร A

รายละเอียด		เดือน <u>มิถุนายน</u> ปี <u>2567</u>																															
		1	2	3	4	5	6	7	8	9	10	11	12	13	14	15	16	17	18	19	20	21	22	23	24	25	26	27	28	29	30	31	
ผู้ควบคุมระบบบำบัดน้ำเสีย																																	
ไฟแสดงสถานะหน้าตู้		/	/	/	/	/	/	/	/	/	/	/	/	/	/	/	/	/	/	/	/	/	/	/	/	/	/	/	/	/	/		
ตำแหน่งตัวอักษร (Auto)		/	/	/	/	/	/	/	/	/	/	/	/	/	/	/	/	/	/	/	/	/	/	/	/	/	/	/	/	/	/		
ทดสอบเดินเครื่อง																																	
บ่อตกไขมัน		ตรวจเช็ค / ตักไขมัน																															
บ่อเกรอะ		Sewage Pump No.01	/	/	/	/	/	/	/	/	/	/	/	/	/	/	/	/	/	/	/	/	/	/	/	/	/	/	/	/	/		
		Sewage Pump No.02	/	/	/	/	/	/	/	/	/	/	/	/	/	/	/	/	/	/	/	/	/	/	/	/	/	/	/	/	/		
บ่อเติมอากาศ		Blower No.01	/	/	/	/	/	/	/	/	/	/	/	/	/	/	/	/	/	/	/	/	/	/	/	/	/	/	/	/	/		
		Blower No.02	/	/	/	/	/	/	/	/	/	/	/	/	/	/	/	/	/	/	/	/	/	/	/	/	/	/	/	/	/		
		Sludge Drain	/	/	/	/	/	/	/	/	/	/	/	/	/	/	/	/	/	/	/	/	/	/	/	/	/	/	/	/	/		
บ่อตกตะกอน		Sludge Pump No.01	/	/	/	/	/	/	/	/	/	/	/	/	/	/	/	/	/	/	/	/	/	/	/	/	/	/	/	/	/		
		Sludge Pump No.02	/	/	/	/	/	/	/	/	/	/	/	/	/	/	/	/	/	/	/	/	/	/	/	/	/	/	/	/	/		
		Sludge Pump No.03	/	/	/	/	/	/	/	/	/	/	/	/	/	/	/	/	/	/	/	/	/	/	/	/	/	/	/	/	/		
		Sludge Pump No.04	/	/	/	/	/	/	/	/	/	/	/	/	/	/	/	/	/	/	/	/	/	/	/	/	/	/	/	/	/		
บ่อพักน้ำ		Effluent Pump No.01	/	/	/	/	/	/	/	/	/	/	/	/	/	/	/	/	/	/	/	/	/	/	/	/	/	/	/	/	/		
		Effluent Pump No.02	/	/	/	/	/	/	/	/	/	/	/	/	/	/	/	/	/	/	/	/	/	/	/	/	/	/	/	/	/		
		Chlorine Feed Pump	/	/	/	/	/	/	/	/	/	/	/	/	/	/	/	/	/	/	/	/	/	/	/	/	/	/	/	/	/		
ผู้จัดบันทึก		ช่างอาคาร	/	/	/	/	/	/	/	/	/	/	/	/	/	/	/	/	/	/	/	/	/	/	/	/	/	/	/	/	/		
ผู้ตรวจสอบ		หัวหน้าช่าง	[Signature]																														
รับทราบโดย		ผู้จัดการอาคาร	[Signature]																														
หมายเหตุ :		[Signature]																															
รอบการตรวจเช็ค		<input type="checkbox"/> รอบเช้า	<input type="checkbox"/> รอบบ่าย	<input type="checkbox"/> รอบดึก	ข้อเสนอนี้แนะ : [Signature]																												
โปรดระบุเครื่องหมาย		<input checked="" type="checkbox"/> ปกติ	<input checked="" type="checkbox"/> ไม่ปกติ																														